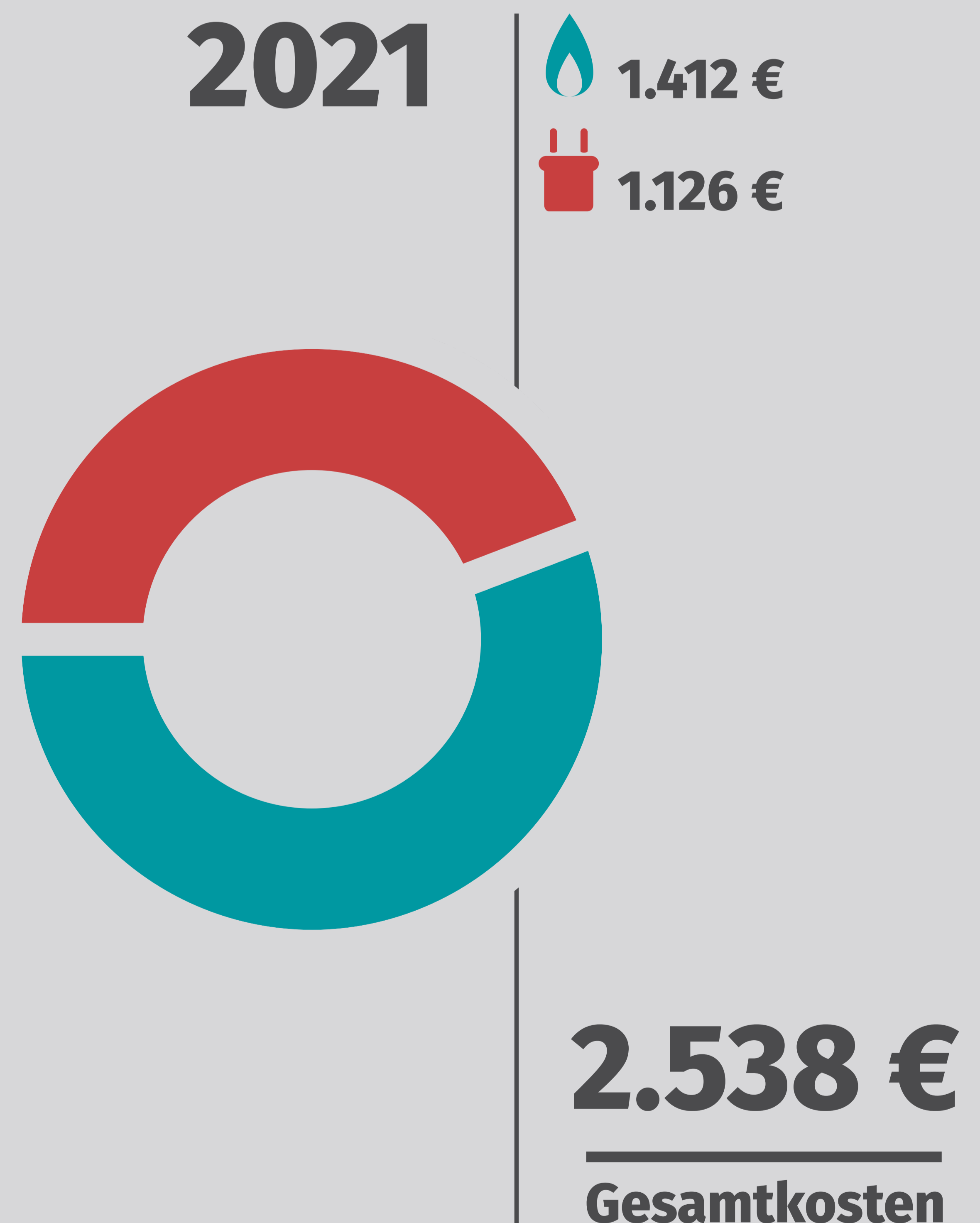
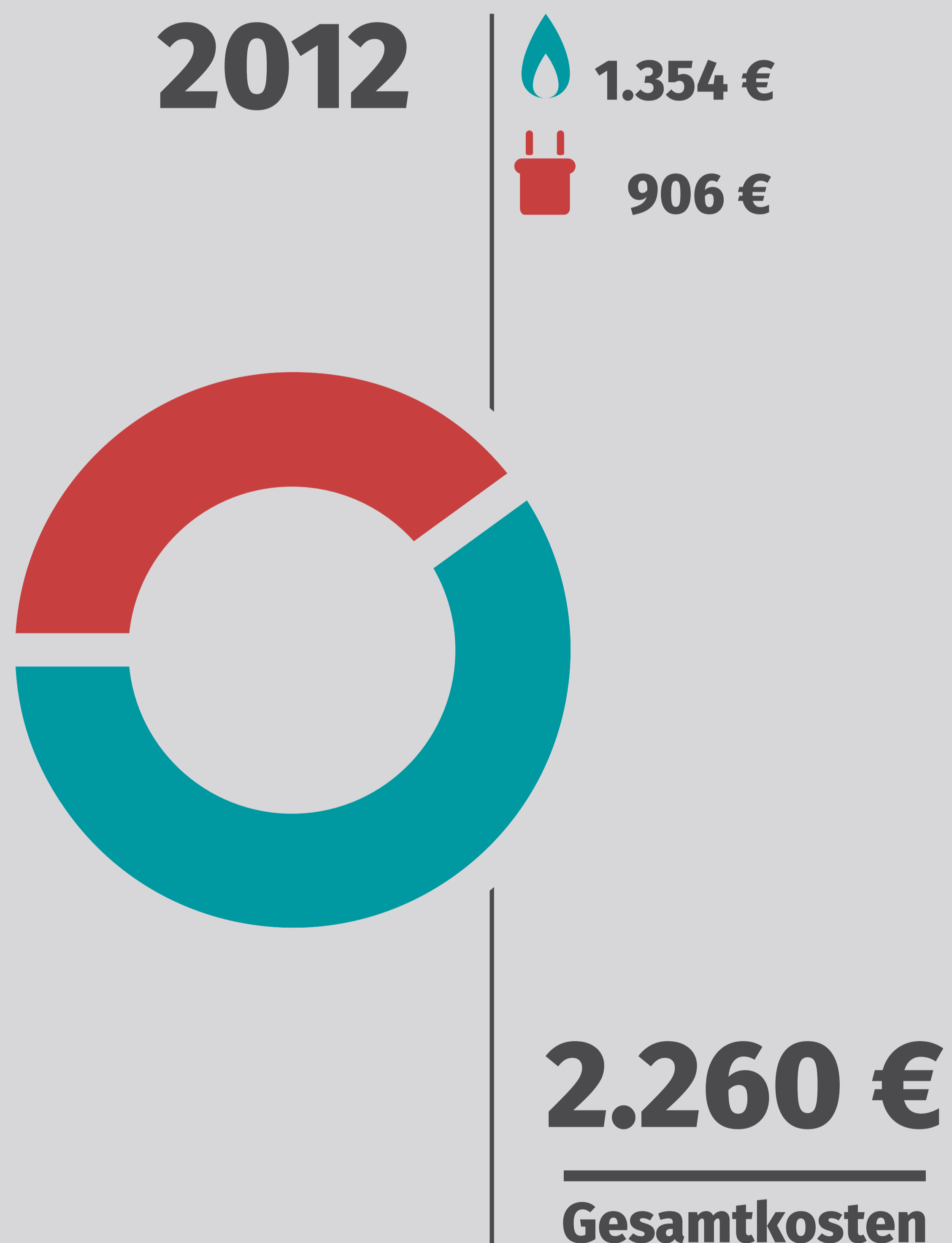
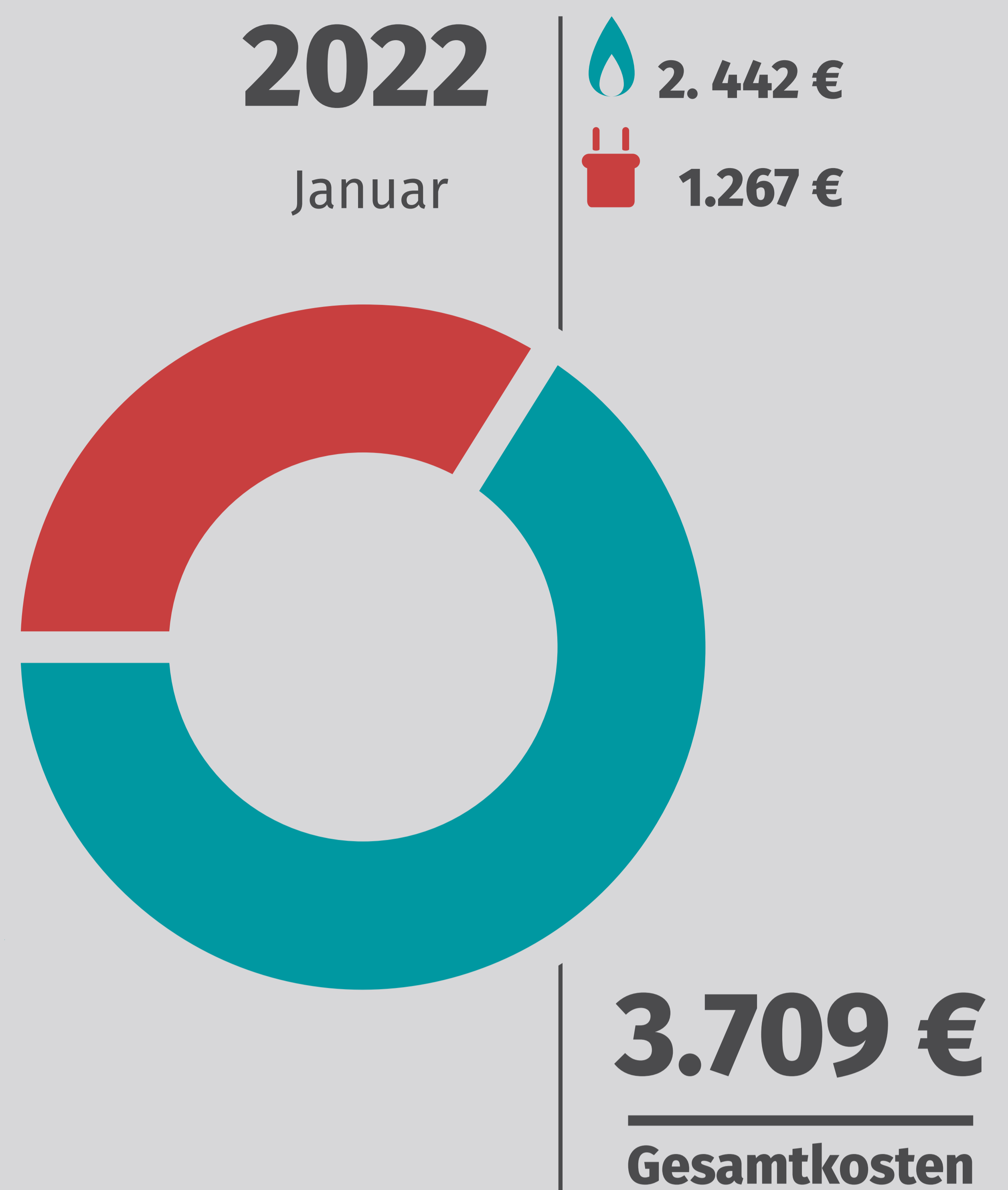


Entwicklung der Energiekosten für einen 3-Personen-Musterhaushalt

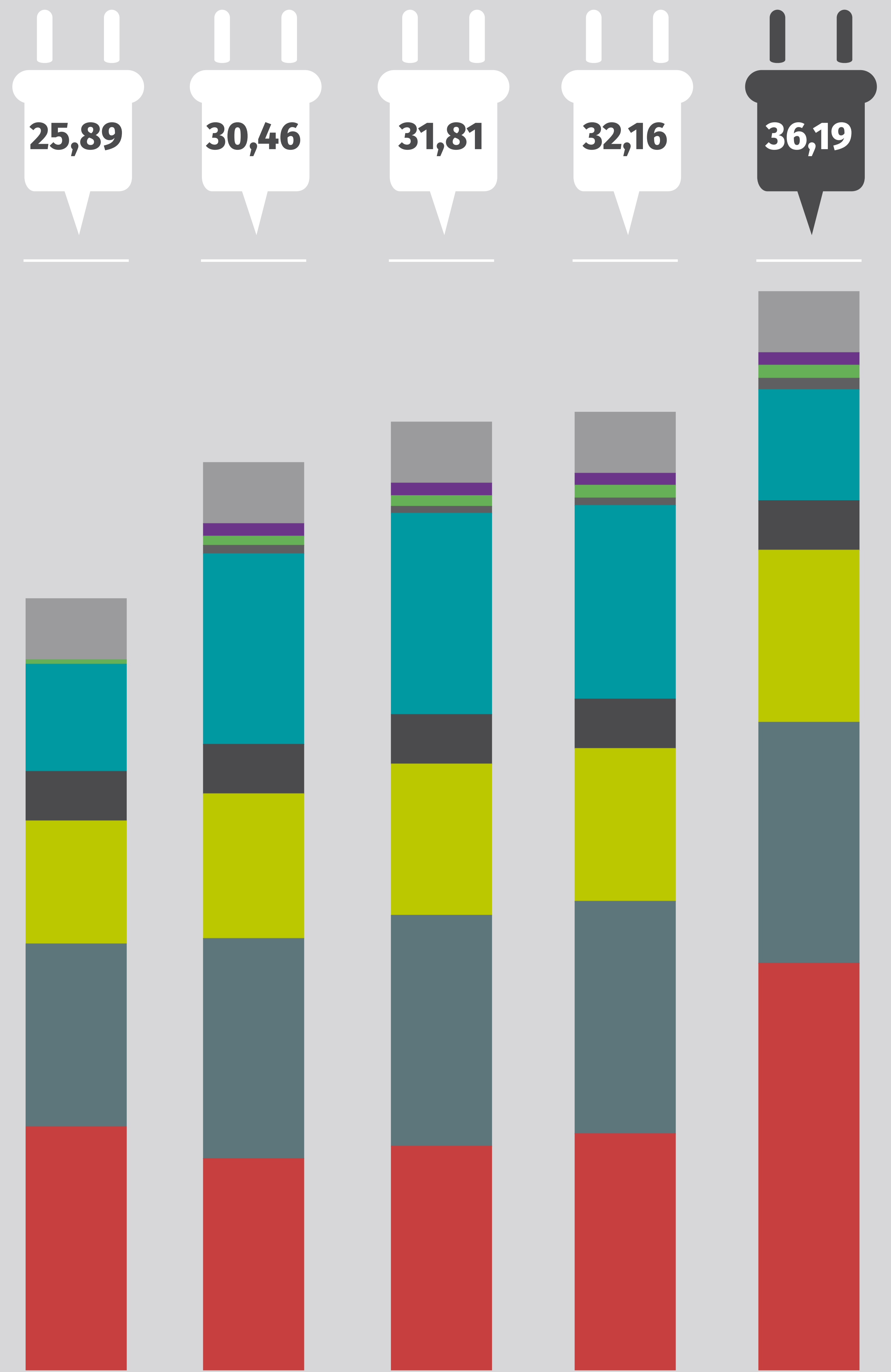
Durchschnittliche, **jährliche Energiekosten** (Strom & Erdgas) für einen Beispielhaushalt mit einem Stromverbrauch von 3.500 kWh und einem Gasverbrauch von 20.000 kWh. Grundlage für die Berechnungen sind die Strom- und Gaspreisanalysen des BDEW, Stand Januar 2022.



🔥 **Erdgaskosten** in Euro pro Jahr
🔌 **Stromkosten** in Euro pro

Aktuelle Entwicklung der Strompreise für Haushalte

Durchschnittlicher Strompreis für einen 3-Personen-Haushalt in **Ct/kWh**, Jahresverbrauch: 3500 kWh, Grundpreis anteilig im Arbeitspreis enthalten, Darstellung von Neukundentarifen



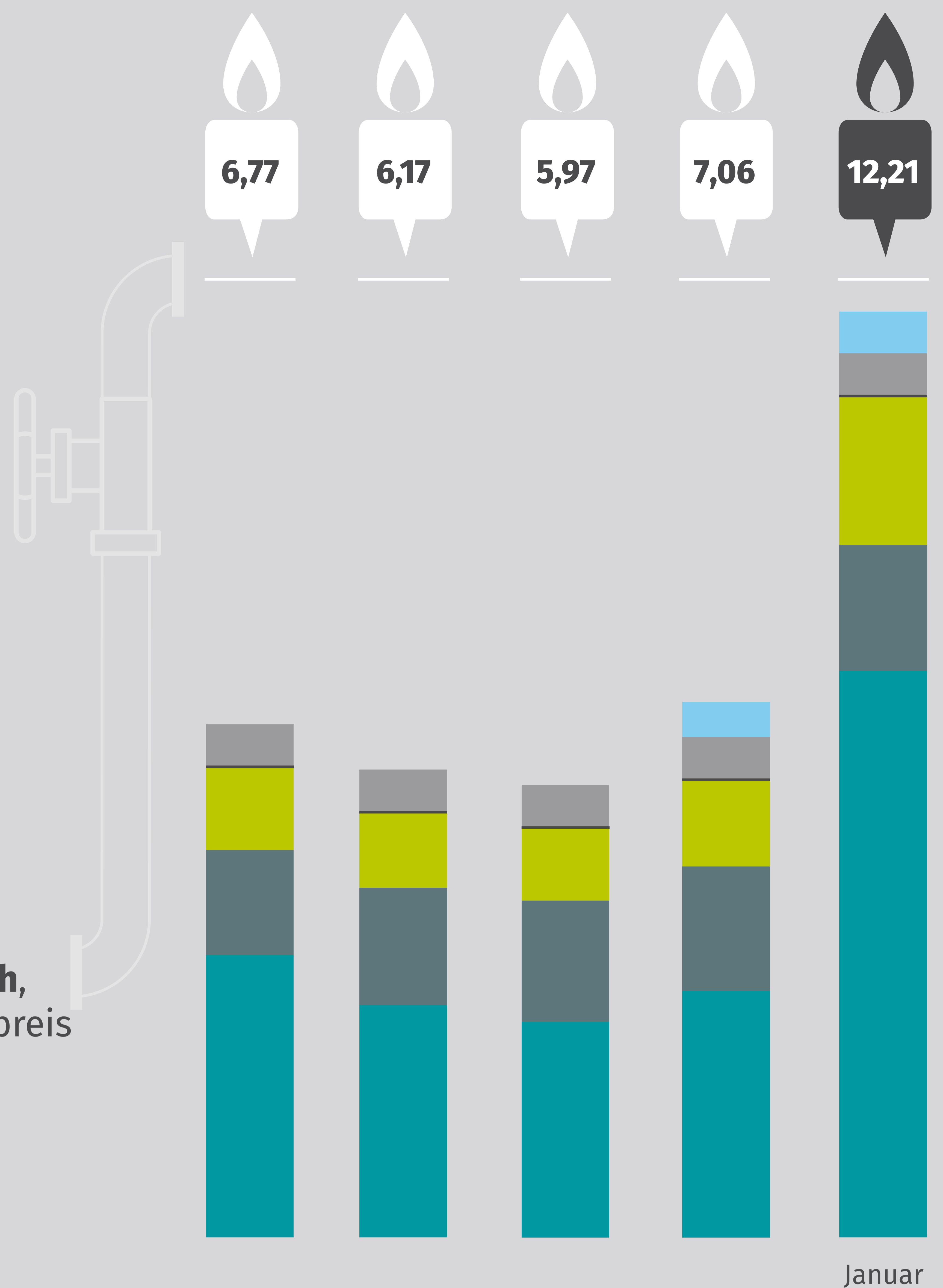
Januar

	2012	2019	2020	2021	2022
Stromsteuer	2,05	2,05	2,05	2,05	2,05
Umlage für abschaltbare Lasten	0	0,01	0,01	0,01	0,01
Offshore-Netzumlage	0	0,42	0,42	0,40	0,42
§19 StromNEV-Umlage	0,15	0,31	0,36	0,43	0,44
KWK-Aufschlag	0	0,28	0,23	0,25	0,38
EEG-Umlage	3,59	6,41	6,78	6,50	3,72
Konzessionsabgabe	1,66	1,66	1,66	1,66	1,66
Mehrwertsteuer	4,13	4,86	5,08	5,13	5,78
Netzentgelt inkl. Messung u. Messstellenbetrieb	6,14	7,39	7,75	7,80	8,09
Beschaffung, Vertrieb	8,16	7,09	7,51	7,93	13,65

Quelle: BDEW; Stand: 01/2022

Aktuelle Entwicklung der Erdgaspreise für Haushalte

Durchschnittlicher Gaspreis für eine Familie im Einfamilienhaus in **Ct/kWh**, Jahresverbrauch: 20.000 kWh, Grundpreis anteilig im Arbeitspreis enthalten, Darstellung von Neukundentarifen



Januar

	2012	2019	2020	2021	2022
CO2-Preis	0	0	0	0,46	0,55
Erdgassteuer	0,55	0,55	0,55	0,55	0,55
Konzessionsabgabe	0,03	0,03	0,03	0,03	0,03
Mehrwertsteuer	1,08	0,98	0,95	1,13	1,95
Netzentgelt inkl. Messung u. Messstellenbetrieb	1,39	1,55	1,60	1,64	1,66
Beschaffung, Vertrieb	3,72	3,06	2,84	3,25	7,47

Quelle: BDEW; Stand: 01/2022